

Primax Electronics

2026年第一季法人說明會

PRIMAX TYMPHANY
GROUP

May 7, 2026



AGENDA

致伸科技2026年第一季營運成果

營運展望及成長策略

問與答

免責聲明

致伸科技的簡報包含具有重大風險和不確定性的前瞻性聲明。前瞻性陳述通常與未來的事件或未來的財務或經營業績有關。在這種情況下，您可以識別前瞻性語句，因為它們包含諸如「可能」之類的單詞，「將會」、「應該」、「預期」、「計畫」、「預測」、「可能」、「打算」、「目標」、「專案」、「盤算」、「相信」、「估計」、「預估」、「潛在」或「繼續」，或這些詞或其他類似的術語或這些意思相反或負面的詞，涵蓋我們的期望、策略、計畫或意圖。

由於一些重要因素造成的風險和不確定性，實際結果可能與前瞻性聲明中所包含的內容有重大差異。這些因素包括但不限於：致伸科技競爭激烈的環境、致伸科技業務的週期性性質、致伸科技開發新產品的能力、以及致伸科技在新業務發展中的成功執行等等。

本簡報中的所有前瞻性聲明都是根據截至目前可獲取資訊為基礎的，致伸科技不承擔任何義務更新這些前瞻性聲明，及更新未來的事件。同樣的，致伸科技也不承擔任何義務更新實際結果可能與前瞻性聲明中預期的內容有重大差異的原因，即使將來致伸科技取得新的資訊。

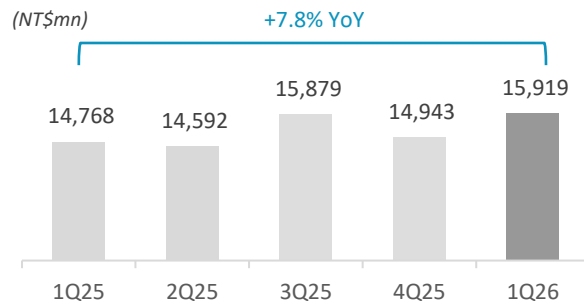
1Q26 營運亮點

1Q26 財務績效

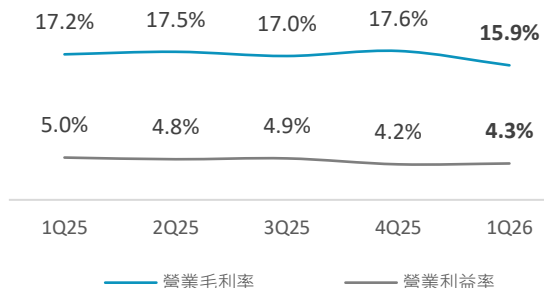
季度營運亮點

- ✓ 致伸第一季營收為NT\$159億，年增8%，受惠於AIoT及AI智慧監控產品貢獻，消費聲學新案動能亦同步挹注
- ✓ 因人民幣升值及零組件成本上揚影響，加上產品組合變化，1Q26毛利率下降至15.9%，年減1.3ppt
- ✓ 致伸專注創新技術研發，1Q26 R&D費用為NT\$8.46億，較去年同期成長2%，佔營收比率為5.3%，營業利率4.3%，年減0.7ppt，季增0.1ppt
- ✓ 1Q26 EPS為NT\$1.3，年減19.3%，季增36.8%

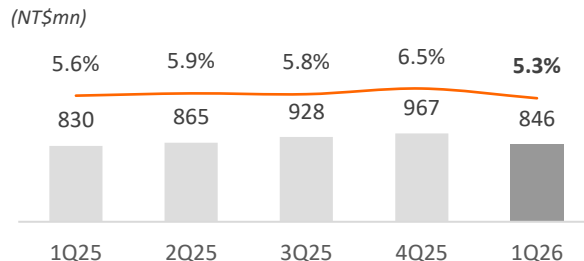
季度營收 (NT\$MM)



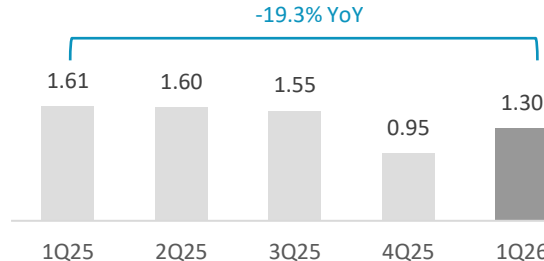
季度營業毛利及營業利率率



季度研發費用及研發費用佔營收比率

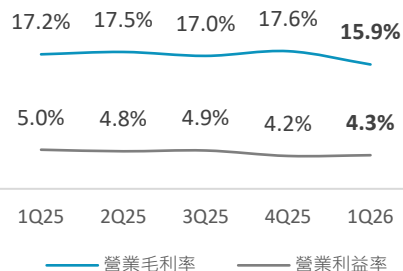


每股盈餘 (NT\$)

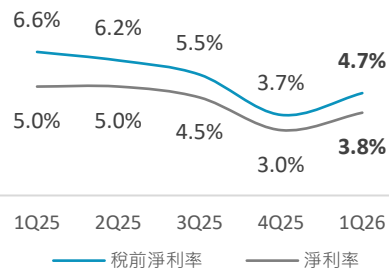


2026年第一季綜合損益表

營業毛利率及營業利益率 (%)



稅前淨利率及淨利率 (%)

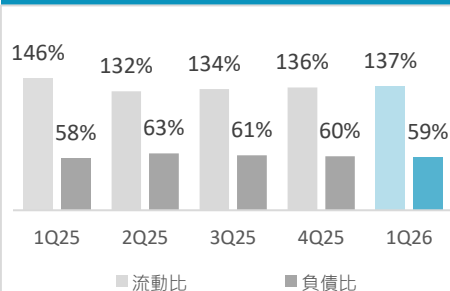


(NT\$mn)

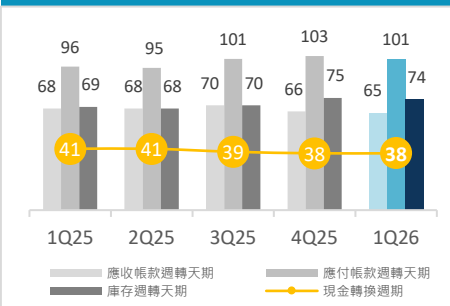
	1Q 2026	4Q 2025	1Q 2025	QoQ	YoY
營業收入	15,919	14,943	14,768	6.5%	7.8%
銷貨成本	13,388	12,312	12,229		
營業毛利	2,531	2,631	2,539	-3.8%	-0.3%
毛利率 (%)	15.9%	17.6%	17.2%	-1.7 ppt	-1.3 ppt
營業費用	1,841	2,009	1,799	-8.4%	2.3%
營業費用率 (%)	11.6%	13.4%	12.2%	-1.8 ppt	-0.6ppt
營業利益	690	622	739	11.0%	-6.7%
營業利益率 (%)	4.3%	4.2%	5.0%	0.1 ppt	-0.7 ppt
業外收益	65	(72)	234		
稅前利益	755	550	973	37.2%	-22.4%
所得稅	155	108	234		
淨利	600	442	740	35.8%	-18.9%
淨利率 (%)	3.8%	3.0%	5.0%	0.8 ppt	-1.2 ppt
淨利歸屬母公司業主	600	442	740	35.8%	-18.9%
每股盈餘 (NTD)	1.30	0.95	1.61	36.8%	-19.3%

2026年第一季資產負債表

流動比 & 負債比(%)



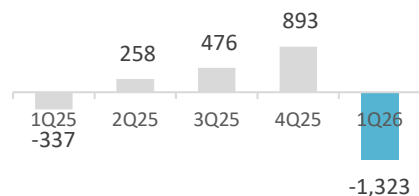
現金轉換週期 (CCC)



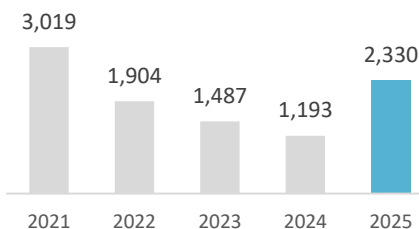
(NT\$m)	1Q 2026		4Q 2025		1Q 2025	
	Amount	%	Amount	%	Amount	%
現金	12,882	24%	12,289	24%	14,224	28%
應收帳款與票據	11,736	22%	11,007	21%	11,038	22%
庫存	10,821	21%	10,757	21%	8,806	18%
流動資產	37,613	71%	36,374	71%	35,832	72%
固定資產	9,361	18%	9,210	18%	8,374	17%
資產總計	52,771	100%	51,224	100%	49,980	100%
應付帳款與票據	14,879	28%	14,817	29%	12,444	25%
短期借款	3,378	6%	1,775	3%	1,639	3%
一年內到期之長期借款	594	1%	544	1%	272	1%
流動負債	27,380	52%	26,848	52%	24,473	49%
長期借款	683	1%	823	2%	1,229	2%
負債總計	30,975	59%	30,701	60%	29,015	58%
股東權益總計	21,796	41%	20,523	40%	20,965	42%
流動比率(%)	137%		136%		146%	
淨負債權益比 (%)	-40%		-47%		-54%	
應收帳款週轉天數	65		66		68	
應付帳款週轉天數	101		103		96	
庫存週轉天數	74		75		69	
現金轉換週期	38		38		41	

2026年第一季現金流量表

自由營運現金流 (NT\$mn)



資本支出 (NT\$mn)



(NT\$mn)

	1Q 2026	4Q 2025	3Q 2025	2Q 2025	1Q 2025
營業活動之現金流量	(628)	3,223	2,133	1,382	210
- 稅前淨利	755	3,306	2,756	1,875	973
- 折舊與攤提	375	1,403	1,048	708	355
- 應收票據與帳款	(702)	(24)	(1,070)	216	66
- 應付票據與帳款	62	1,470	938	(1,473)	(903)
- 庫存	(64)	(1,153)	128	1,111	797
- 其他營業活動	(1,053)	(1,797)	(1,667)	(1,055)	(1,079)
投資活動之現金流量	(737)	(2,551)	(1,870)	(1,211)	(553)
- 固定資產	(695)	(2,330)	(1,657)	(1,124)	(547)
- 其他投資活動*	(42)	(221)	(213)	(87)	(6)
財務活動之現金流量	1,483	(2,054)	(1,728)	116	420
- 短期借款	1,634	252	415	242	170
- 長期借款	(88)	174	261	251	309
- 現金股利		(1,963)	(1,963)		
- 非控制權益變動		0			
- 其他財務活動	(63)	(517)	(440)	(377)	(59)
本期淨現金增加數	119	(1,383)	(1,465)	288	78
匯率變動之影響	474	(214)	(859)	(1,589)	260
期初現金餘額	12,289	13,886	13,886	13,886	13,886
期末現金餘額	12,882	12,289	11,562	12,584	14,224

Note: *Financial Assets Measured At Amortized Cost

產品組合及應用

憑藉獨特定位與產品核心技術能力，提供多元化產品及一站式服務



- 電腦周邊
- 電競相關產品
- 鍵盤模組
- 筆電相機模組
- 觸控模組
- 無線充電/擴充底座
- 多功能事務機



- 藍芽音響
- 頭罩式耳機
- 家用音響/居家娛樂
- 立體聲霸
- 派對藍芽聲光音響



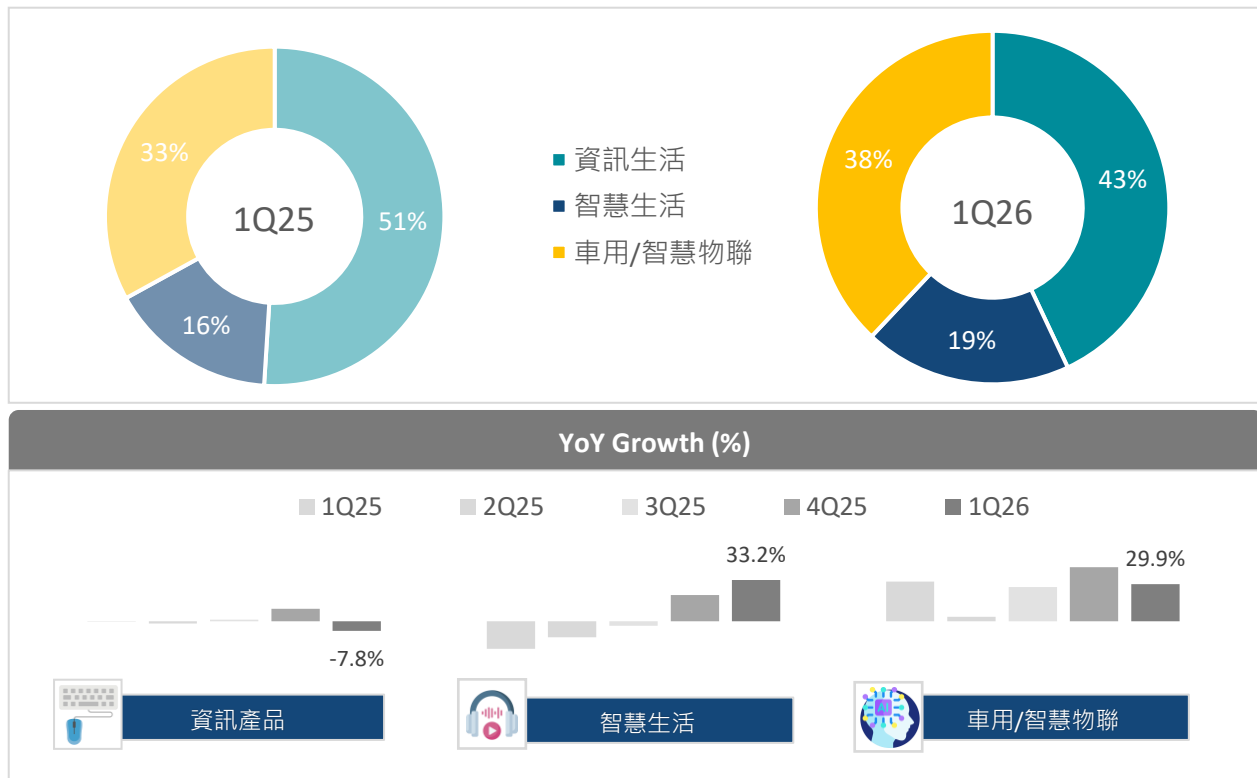
- 智慧物聯解決方案
- AI 智慧監控相機
- 智慧物聯閘道器
- 車用相機模組/車用聲學音響
- 專業聲學
 - 嵌入式音響
 - 客製嵌入式音響
 - 內容創作者
 - 聲學工程 (音訊傳感器/音頻功率放大模組/音訊處理)
- AI 視訊會議



2026年第一季產品營收比重

產品組合概況

- ✓ 資訊產品佔比降到43%，受到零組件成本上揚影響PC需求，年減8%
- ✓ 智慧生活比重上升到19%，受惠於消費聲學新專案出貨挹注，年增33%
- ✓ 車用/智慧物聯比重上升到38%，受惠於AIoT出貨動能強勁及AI 智慧監控新專案貢獻，年增30%



* Mix comparison is based on USD terms and may not add up due to rounding

2026年第二季營運展望

營收及獲利展望



- 營收預計年增低雙位數，受惠於消費聲學新案貢獻及AIoT穩健需求
- 受產品組合及零組件成本上升影響，影響毛利率表現
- 費用率維持與1Q26相當



- 依目前能見度來看，資訊產品將小幅年增且季增高個位數
- 零組件成本飆漲，帶動終端產品價格調升，可能影響整體PC需求表現



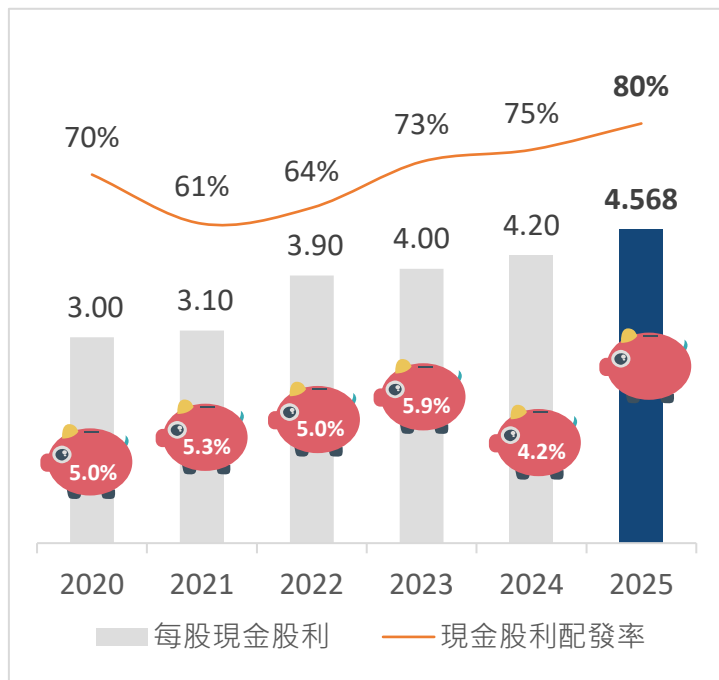
- 消費聲學新專案貢獻，2Q26將年增高雙位數
- 派對音箱亦為新成長動能，並拓展亞洲聲霸(Soundbar)客戶



- AIoT產品需求穩健及新專案陸續挹注，將年增低雙位數
- AI智慧監控和車隊管理專案為主要成長動能
- 專業聲學及智慧會議系統將呈現顯著的高雙位數年增，並持續拓展車用聲學市場

股利資訊

維持高股息政策，提供投資人穩健報酬



	2020	2021	2022	2023	2024	2025
現金股利	3.00	3.10	3.90	4.00	4.20	4.568
每股盈餘	4.30	5.13	6.10	5.50	5.61	5.71
現金股利配發率	70%	61%	64%	73%	75%	80%
每年6月底收盤價	57.0	61.8	65.8	94.2	72.9	71.9*
殖利率	5.3%	5.0%	5.9%	4.2%	5.8%	6.4%

* 2026/3/12 收盤價計算

致伸永續承諾及榮耀肯定

ESG 永續成果

✓ 致伸成立隸屬於董事長室的「企業永續辦公室」專責單位，每半年向董事會報告 ESG 進展及企業永續藍圖

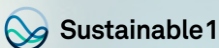
✓ 致伸 ESG 國際評等

• Morningstar Sustainalytics – 11.3
(score of 0-100, with 0 being the best)

S&P Global



RE100



E

- 依 SBTi 目標設定碳零路徑，承諾 2040 碳中和，並於 2050 達成淨零目標
- 預計 2030 達成 RE60，並推動內部碳定價系統
- 連續三年榮獲 CDP 國際碳揭露專案 – A 級領導等級

S

- 連續五年榮獲 HR Asia 「亞洲最佳雇主」
- 連續十年入選高薪 100 指數成分股
- 榮獲運動部頒發之「2025 運動企業認證」

G

- 連續三年入選標普全球永續年鑑成員 S&P Global Sustainability Yearbook
- 台灣證交所「公司治理評鑑」排名前 5% (2016-2017, 2019-2022, 2024)
- 連續六年榮獲台灣企業永續獎 (TCSA) 評選為「台灣 100 大永續典範企業」



PRIMAX TYMPHANY
GR ● P

<http://primax.com.tw>
ir@primax.com.tw